

Gewoon duidelijk



Teststrip invoeren

Neem een Accu-Chek® Performa teststrip uit de flacon en sluit de flacon. Voer de teststrip in de meter. De meter gaat automatisch aan.



Display meldingen

In de display verschijnt het teststripsymbool en een knipperend bloeddruppelsymbool.



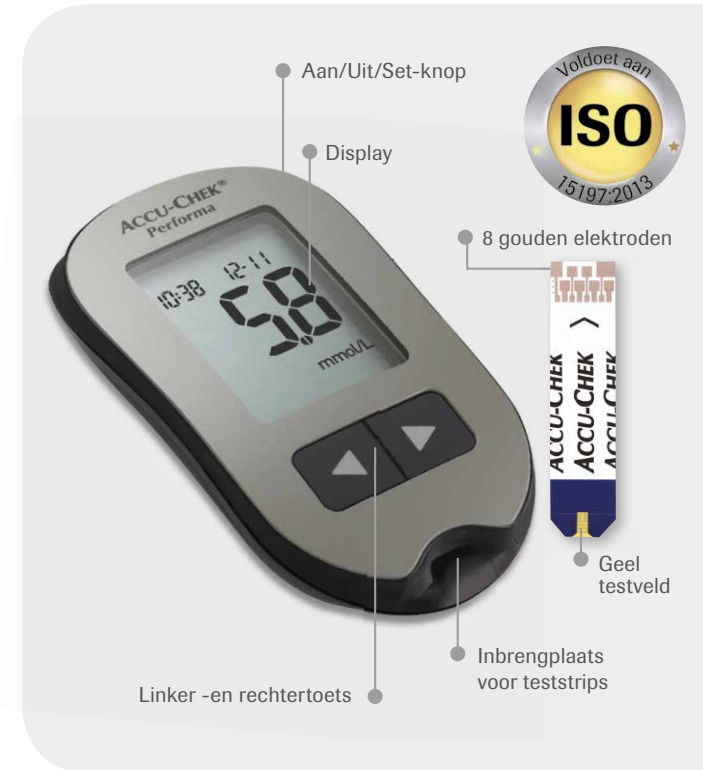
Bloed aanbrengen

Houd de bloeddruppel tegen de uitsparing aan de voorkant van het gele testveld van de teststrip. Zodra de meter piept, is er voldoende bloed opgezogen door de teststrip.



Resultaat aflezen

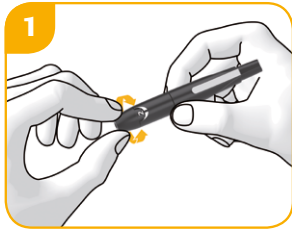
Binnen 5 seconden verschijnt het resultaat. Indien gewenst kan nu een markering meegegeven worden aan het resultaat. Verwijder hierna de teststrip uit de meter. De meter gaat automatisch uit.



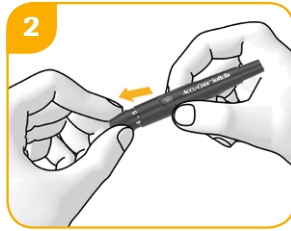
Meer details?

Raadpleeg de Accu-Chek® Performa handleiding

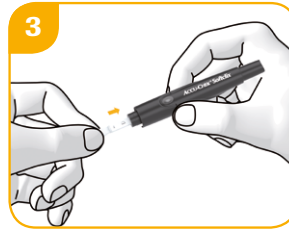
Wel een druppeltje bloed, geen venijnige pijn




1 Prikdiepte instellen
Met behulp van de voorste dop stel je de prikdiepte op je persoonlijke huiddikte in.



2 Dop eraf halen
Haal de dop van de prikpen om het lancet te plaatsen.



3 Lancet plaatsen
Plaats het lancet tot deze duidelijk vastklikt. Draai daarna het beschermkapje van het lancet en plaats het dopje terug op de prikpen.



4 Prikpen aanspannen
De ontspanknop is nu geel gekleurd.

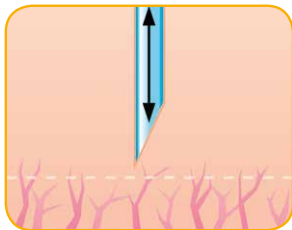


5 Bloed prikken
Zet de prikpen tegen je vinger en druk op de gele ontspanknop.

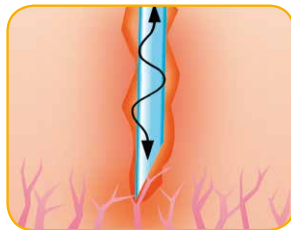


6 Lancet uitwerpen
Haal de voorste dop van de prikpen. Door het uitwerpmechanisme naar voren te schuiven valt het gebruikte lancet eruit.

Clixmotion® technologie voor minder pijnlijk prikken



Met Clixmotion



Zonder Clixmotion



- Met gepatenteerde technologie die het lancet vanuit twee richtingen stuurt.
- Zorgt voor een soepele beweging van het lancet.
- Lancet heeft een smaller wordend, drievlaks geslepen naaldpunt voor verminderde pijn en een soepele doordringing van de huid.



Ga voor meer informatie naar www.accu-check.nl of bel 0800 - 022 05 85 (gratis).



ACCU-CHEK PERFORMA, SOFTCLIX en CLIXMOTION zijn handelsmerken van Roche. © 2016 Roche Diabetes Care. Alle rechten voorbehouden.

Roche Diabetes Care • Postbus 1450 • 1300 BL Almere

www.accu-check.nl

ACCU-CHEK®